FSN 4 I Ansicht I Schulhof - M1:20

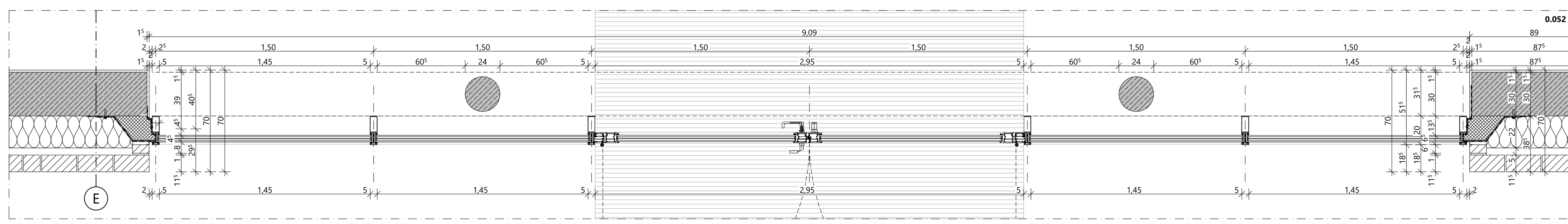

FSN 4 I Horizontalschnitt I Schulhof - M1:20

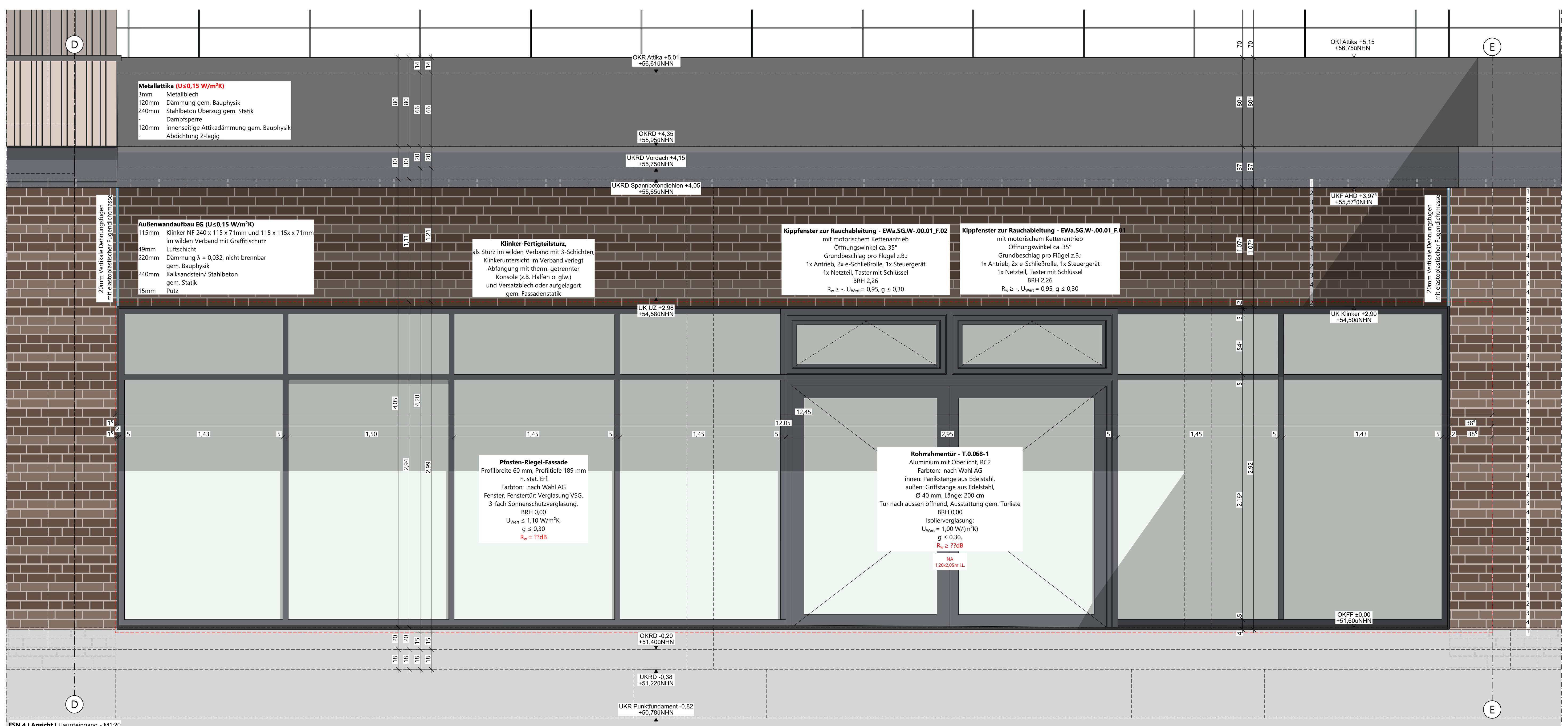

FSN 4 I Ansicht I Haupteingang - M1:20

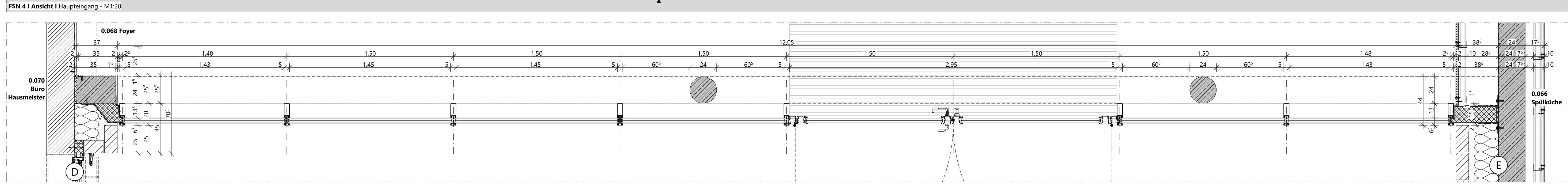

FSN 4 I Horizontalschnitt I Haupteingang - M1:20

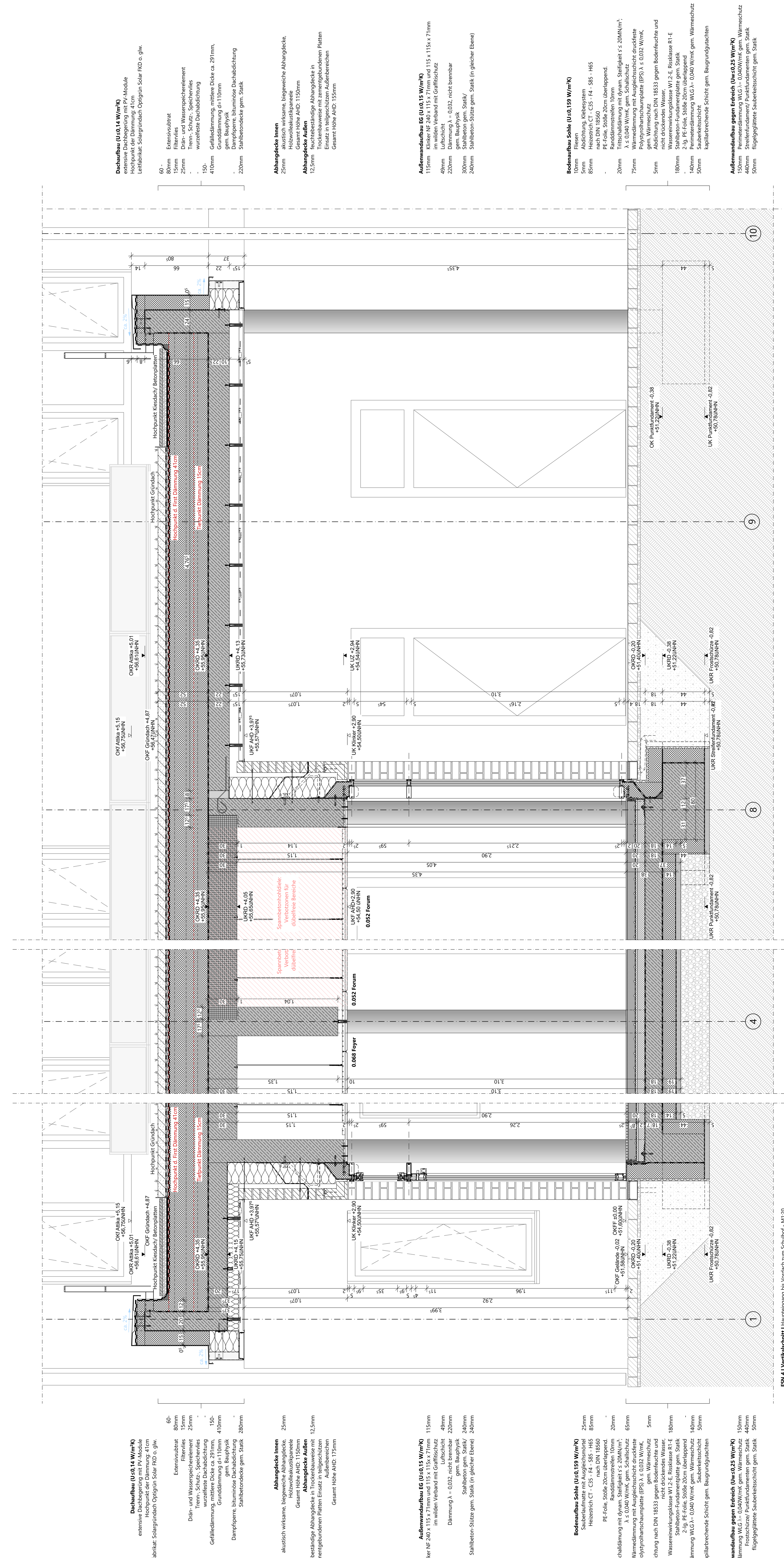

FSN 4 I Vertikalschnitt I Haupteingang bis Vordach zum Schulhof - M1:20

Legende

OKFF EG ±0,00 = +51,60m NHN

Alle Maße sind vor Ausführungsbeginn verantwortlich am Bau zu prüfen. Maßunstimmigkeiten oder Abweichungen sind umgehend der örtlichen Bauleitung bzw. dem Architekten mitzuteilen und mit den am Bau beteiligten abzuklären.

Alle Maße sind Rohbaumaße sofern nicht anders angegeben.
BRH=Brüstungshöhen, Tür- und Fensterhöhen sind ab OKFF vermaßt.
Zeichnungen größeren Maßstabes haben vorrangige Gültigkeit.

Zeichnungen ausführender Firmen sind nur mit Freigabevermerk des Architekten gültig. Diese Pläne haben nur Gültigkeit mit der geprüften Statik und den Ausführungszeichnungen aller beteiligten Ingenieurbüros und Fachfirmen und dem Freigabevermerk des Architekten.

Zeichenerklärung:

- Stahlbeton
- Mauerwerk
- Mauerwerk, nachträglich zu errichten
- Stahl
- Holz
- Leichtbau/ GK-Metallständerwand
- Dämmung trittfest
- Dämmung weich
- WD=Wanddurchbruch
- WS=Wandschlitz
- BD=Bodendurchbruch
- DD=Deckendurchbruch

Brandschutz

- fb feuerbeständig
- hfh hochfeuerbeständig
- fh feuerhemmend
- wmB widerstandsfähig gegen mechanische Beanspruchung
- nbr nicht brennbar

Brandschutz bei farbiger Darstellung:

- fb/wmB
- hfh/wmB
- fb/wmB (Bauart)
- hfh
- fb
- fh

Türen, Fenster, Verglasungen:

- dt dichtschließend
- dts dicht- und selbstschließend
- rdts (RS) rauchdicht- und selbstschließend
- fh (T30) feuerhemmend, dicht- und selbstschließend
- fh/rdts (T30RS) feuerhemmend, rauchdicht- und selbstschließend
- hfh (T60) hochfeuerhemmend, dicht-und selbstschließend
- hfh/rdts (T60RS) hochfeuerhemmend, rauchdicht- und selbstschließend
- fb (T90) feuerbeständig, dicht- und selbstschließend
- fb/rdts (T90RS) feuerbeständig, rauchdicht- und selbstschließend
- Gfl. Gangflügel
- Sfl. Standflügel
- US Unterschnitt
- TS Türschließer
- OH Türoffenhaltung
- TA Türantrieb
- Vor Vorrüstung
- BLS Blendschutz innen
- VD Verdunkelung (elektrisch)
- S Sonneschutz
- RL Rolladen

Höhen Grundrisse:

- OKFF ±0,00 Oberkante Fertigfussboden bzw. Fertighöhe
- OKRD -0,15 Oberkante Rohdecke bzw. Rohhöhe
- +2,70 Unterkante Abhangdecke von OKFF

Höhen Schnitte/ Ansichten:

- ± 0,00 Oberkante Fertig/ OKF (Ausbau-/ Fertighöhe)
- +7,20 Unterkante Fertig/ UKF (Ausbau-/ Fertighöhe)
- -0,15 Oberkante Roh/ OKR (Rohbauhöhe)
- +6,70 Unterkante Roh/ UKR (Rohbauhöhe)

allg. Abkürzungen:

- OK Oberkante
- UK Unterkante
- VK Vorderkante
- FF Fertigfussboden
- RD Rohdecke
- UZ Unterzug
- AHD Abhangdecke
- RH Raumhöhe von OKFF bis UKRD
- HiL. Höhe im Lichten (Raumhöhe von OKFF bis UK AHD/ Deckenbekl.)
- BRH Brüstungshöhe (von OKFF bis OK Rohbrüstung)
- BRHF Brüstungshöhe fertig (von OKFF bis OK fertig/ Fensterbank innen)
- RR Regenrohr
- RÖ Reinigungsöffnung
- BE Bodeneinlauf
- HK Heizkörper

Wandqualität (WQ) (Details s. Pläne Wandübersichten):

WQ00 Bestand	WQ07 Putz/ Spachtelung Q2 +Rauhfasertap.+Anstrich	WQ15 *projektspezifisch*
WQ01 sichtbar belassene Oberfläche	WQ08 Putz/ Spachtelung Q3 +Rauhfasertap.+Anstrich	WQ16 *projektspezifisch*
WQ02 Anstrich auf Rohwand	WQ09 Putz/ Spachtelung Q2 +Glasfasertap.+Anstrich	A Fliesen h=ca.2,10m (auf Putz/Spachtelung)
WQ03 Putz/ Spachtelung Q2 +Anstrich	WQ10 Putz/ Spachtelung Q3 +Glasfasertap.+Anstrich	B Fliesen h=ca.1,20m (auf Putz/Spachtelung)
WQ04 Putz/ Spachtelung Q3 +Anstrich	WQ11 Sichtbeton S2	C Fliesen in Teilbereichen (s. Detailangaben)
WQ05 Putz/ Spachtelung Q2 +Vlies+Anstrich	WQ12 Sichtbeton S3	
WQ06 Putz/ Spachtelung Q3 +Vlies+Anstrich	WQ13 Fliesen raumhoch	Wxx Wandbekleidung Wxx gem. Wandbelagsplan
	WQ14 Mieterseitiger Ausbau	

Bodenqualität (BQ) (Details s. Pläne Bodenübersichten):

BQ00 Bestand/ Luftraum	BQ11 Fliese, hochwertig	BQ20 Anstrich, ölfest
BQ01 Teppich, Nadelvlies	BQ12 Fliese, Sonderbereich	BQ21 Anstrich, säurefest
BQ02 Teppich, hochwertig	BQ13 Betonwerkstein	BQ22 Industrieboden, flügelgeglättet
BQ03 Linoleum	BQ14 Naturstein	
BQ04 Kautschuk	BQ15 Rüttelklinker	BQ23 Industrieboden, flügelgeglättet, + Hartstoffeinsteuung
BQ05 Vinyl, Standard	BQ16 Bodenbeschichtung, Standard (Epoxidharz)	
BQ06 Vinyl, Sonderbereich		
BQ07 Holz, Parkett	BQ17 Bodenbeschichtung, Sonderbereich	BQ24 Gußasphalt
BQ08 Holz, Hochkantlamellenparkett	BQ18 Bodenbeschichtung, Parkhaus	BQ25 Mieterseitiger Ausbau
		BQ26 *projektspezifisch*
BQ09 Holz, Holzpflaster		BQ27 *projektspezifisch*
BQ10 Fliese, Standard	BQ19 Anstrich, staubbindend	

Deckenqualität (DQ) (Details s. Pläne Deckenspiegel):

DQ00 Bestand/ Luftraum	DQ06 AHD Metall, Raster quadratisch	DQ15 GK-Verkleidung auf UK +Anstrich
DQ01 AHD GK, glatt (gespachtelt + gestrichen)	DQ07 AHD Metall, Raster Langfeld, abgehängt	DQ16 Dämmung + Anstrich
DQ02 AHD GK, gelocht (gespachtelt + gestrichen)	DQ08 AHD Metall, Raster Langfeld, freigespannt	DQ17 Sichtbeton SB 2 (mittlere Qualität)
DQ03 AHD Mineralfaser, Raster quadratisch	DQ09 AHD Streckmetall	DQ18 Sichtbeton SB 3 (hohe Qualität)
DQ04 AHD Mineralfaser, Raster Langfeld, abgehängt	DQ10 AHD Metall, Paneeldecke	DQ19 Rohdecke/ sichtbar belassene Oberfläche
	DQ11 AHD Holz	DQ20 Mieterseitiger Ausbau
DQ05 AHD Mineralfaser, Raster Langfeld, freigespannt	DQ12 Anstrich	DQ21 *projektspezifisch*
	DQ13 Spachtelung + Anstrich	DQ22 *projektspezifisch*
	DQ14 Putz + Anstrich	

Index	Änderungsbeschreibung	Datum	Name
00		17.07.2026	

12-24006 — 706_5_SG_SN_--_253_00

Matthias-Claudius-Schule

Architektur
LPH 5 - Ausführungsplanung

Bauherr	BAUWERKE:	Bauwerke Münster GmbH Klemenstraße 10, 48143 Münster Fon 0251.2979411.0
Baugrundstück		Heriburgstraße 17-19, 48157 Münster-Handorf
Generalplanung	assmann gruppe	assmann münster GmbH Mendelstraße 11, 48149 Münster Fon 0251.609.63000
Planverfasser		assmann architekten GmbH Baroper Straße 237, 44227 Dortmund Fon 0231.75445.0

Planinhalt: **Fassadenschnitt 4 - PRK und Vordach Pausenhof**

Planschlüssel (Planersteller [VE]_LP_Gebäudeteil_Planart_Geschoss_lfd.Nr._Index)	Planstand Index	Datum	Maßstab	Gez.	Gepr.	Planformat
706_5_SG_SN_--_253_00	00	17.07.2026	1:20	mas		137,9x84,1cm

Projekt MCS Assmann - AWARO Dokument-Nr.: 1332 / AWARO Plannummer: 706_5_SG_--_253_FASSADENSCHNITT 4 - PRK UND VORDACH PAUSENHOF (PDF) / Index: 00